

Visão geral do Fundo

Nome do Fundo	Fundo de Investimento Mobiliário Aberto de Acções Santander Acções Europa
ISIN	PTYSADLM0008
Domicílio do Fundo	PT
Sociedade Gestora	Santander Asset Management - SGOIC, S.A.
Gestor	Leticia Santaolalla
Categoria	Acções
Classificação SFDR:	Artigo 8
AUM do Fundo	143.286.871,34
Moeda	EUR
Data de Início do Fundo	25-05-1999
Mínimo de Subscrição	500,00
Valor da UP	6,39
Comissão de Gestão	2,08%
Comissão de Subscrição	0,00%
Comissão de Resgate	0,00%

Estatísticas da Carteira

Exposição a Acções (%)	97,29
Nº de posições	47

Indicadores de Desempenho*

Volatilidade (%)	16,08
Sharpe Ratio	0,11
Max. Drawdown (%)	-23,88

* Período de cálculo de 3 anos. Dados calculados usando valores diários.

Política de investimento

O Fundo investe em acções da União Europeia, Reino Unido, Suíça e Noruega, e terá em permanência 85% do valor líquido global (VLG) direta ou indiretamente em acções, sendo todos os ativos emitidos em Euro, ou nas moedas oficiais desses países. A liquidez do fundo será essencialmente investida em ativos de curto prazo, designadamente certificados de depósito, depósitos e numerário. O Fundo poderá ainda investir em unidades de participação de outros fundos até a um limite de 10% do seu VLG. O fundo poderá utilizar instrumentos financeiros derivados. No caso de investimentos em ativos não denominados em Euros poderá ser efetuada a respetiva cobertura cambial, via forwards, de forma a que o montante máximo exposto a essa moeda não exceda 10% do VLG do fundo.

Rendibilidade

Rendibilidade acumulada (%)

	YTD	MTD	3 meses	6 meses	1 ano	3 anos	5 anos
Fundo	5,99	1,01	-2,52	-1,18	5,99	1,77	3,99

As rendibilidades superiores a 1 ano são anualizadas

Rendibilidade anual (%)

	2023	2022	2021	2020	2019
Fundo	13,72	-12,55	22,75	-6,00	20,99

As rendibilidades apresentadas correspondem ao ano civil

Rendibilidade mensal ao ano (%)

	Jan	Fev	Mar	Abr	Mai	Jun	Jul	Ago	Set	Out	Nov	Dez
2024	1,71	3,03	4,47	-2,41	2,26	-1,82	-0,17	1,35	0,20	-3,31	-0,20	1,01
2023	7,24	2,06	0,52	0,86	-2,93	3,51	1,33	-3,13	-2,83	-3,46	7,26	3,28
2022	-2,74	-6,24	-0,17	-1,32	1,74	-10,13	6,10	-4,62	-5,56	8,99	6,11	-3,67
2021	-1,08	5,17	8,05	1,31	2,71	0,20	0,90	2,20	-3,08	4,07	-4,45	5,38
2020	-2,54	-7,93	-17,79	5,90	4,61	5,75	-1,85	2,92	-2,37	-6,80	16,57	1,52
2019	5,41	3,92	1,45	3,71	-5,44	5,22	0,41	-2,56	3,48	0,05	2,61	1,52

Volatilidade anual (%)

	2023	2022	2021	2020	2019
Fundo	12,63	21,40	13,61	29,03	12,07

As volatilidades apresentadas correspondem ao ano civil

Indicador de risco

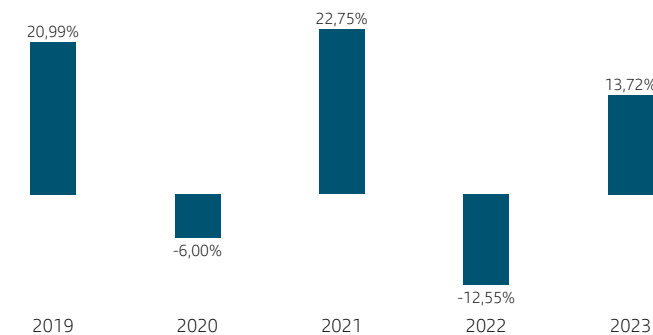


O indicador de risco pressupõe que o produto é detido durante 3 anos. O risco pode variar significativamente em caso de resgate antecipado, podendo ser recebido um valor inferior. O indicador sumário de risco constitui uma orientação sobre o nível de risco deste produto quando comparado com outros produtos. Mostra a probabilidade de o produto sofrer perdas financeiras, no futuro, em virtude de flutuações dos mercados ou da nossa incapacidade para pagar a sua retribuição. Colocamos este produto na classe acima indicada numa escala de 1 (risco baixo) a 7 (risco elevado). Este produto não prevê qualquer proteção contra o comportamento futuro do mercado, pelo que poderá perder uma parte ou a totalidade do seu investimento.

Evolução da unidade de participação nos últimos 5 anos



Evolução da rendibilidade por ano (últimos 5 anos)



Fonte: Santander Asset Management SGOIC, S.A.

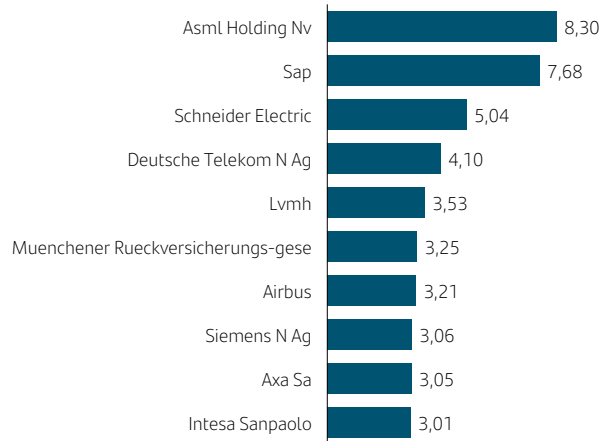
À data de 31/12/2024. Dados calculados com valores diários.

A performance do passado não é, em nenhum caso, garantia de performance futura. O valor incorpora os custos do produto.

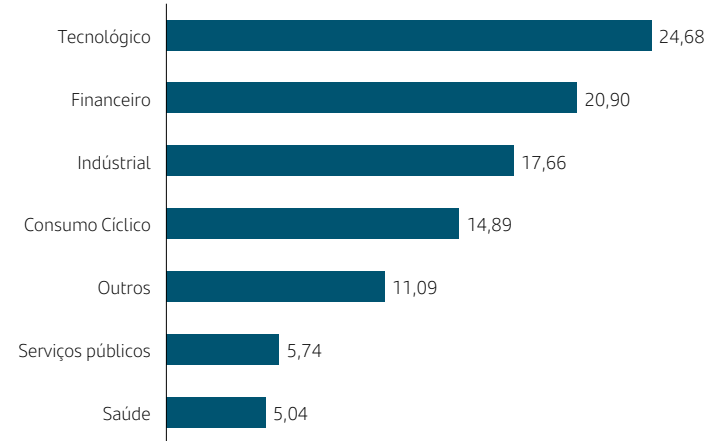
Santander Acções Europa A

Composição do Fundo

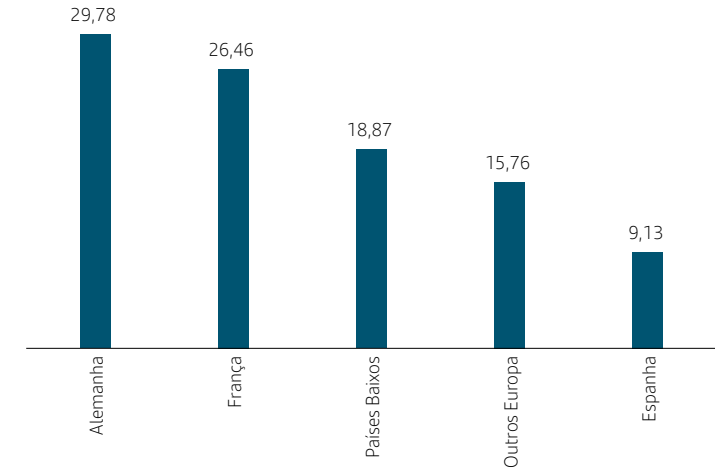
Dez principais posições (%) (*)



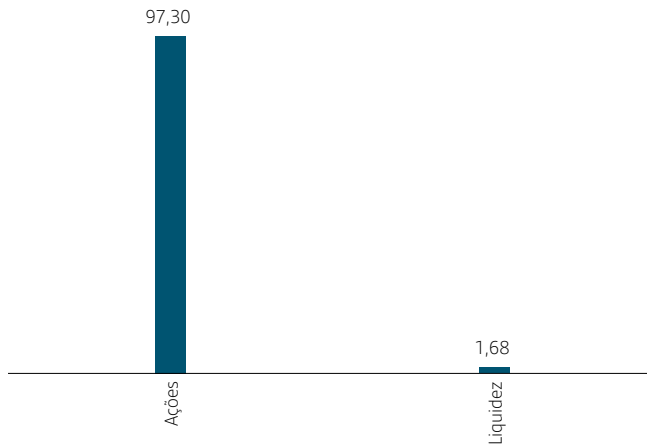
Alocação por setor (ações) (%)



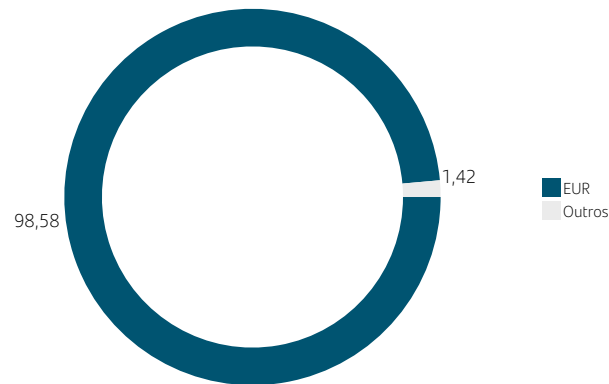
Alocação por país (%)



Alocação de ativos (%) (*)



Alocação de moeda (%)



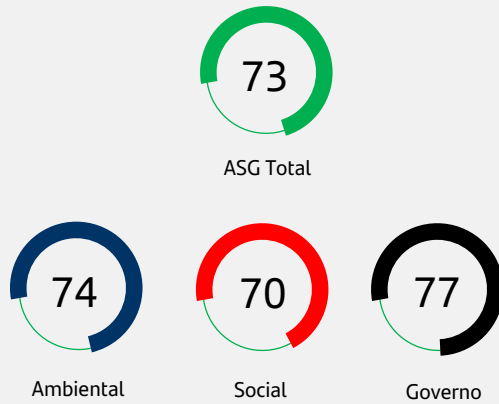
(*) Estes gráficos incluem a posição em derivados

Santander Acções Europa A

Rating ASG

A classificação média mínima ASG dos ativos (incluindo investimentos diretos ou em Organismos de Investimento Coletivo com rating disponível), de acordo com a metodologia própria da Sociedade Gestora aplicável na análise dos subjacentes, será um A- numa escala de 7 níveis (C-, C, C+, B, A-, A e A+, onde A+ reflete o melhor desempenho ASG).

ASG Rating	ASG Score
A+	80,01 – 100
A	65,01 - 80,00
A-	55,01 - 65,00
B	45,01 - 55,00
C+	35,01 - 45,00
C	20,01 - 35,00
C-	0,00 - 20,00



Sustainable Finance Disclosure Regulation (SFDR)

Este é o Regulamento de Divulgação de Finanças Sustentáveis. Este é um regulamento europeu para a transparência da informação sobre a sustentabilidade dos fundos de investimento. Este regulamento permite-nos ter consciência do nível de envolvimento ASG (critérios ambientais, sociais e de governo corporativo) de um produto. A legislação SFDR pede aos gestores de ativos que classifiquem e enquadrem cada um dos seus produtos de investimento num destes três itens:

<p>Artigo</p> <p>6</p> <p>"sem objetivos de sustentabilidade"</p> <p>Isto é, produtos de investimento que não consideram riscos ASG ou que sejam expressamente declarados como "não sustentáveis".</p>	<p>Artigo</p> <p>8</p> <p>"Promovem características ambientais ou sociais, juntamente com objetivos de desempenho tradicionais."</p> <p>Isto significa que, embora não tenham um objetivo sustentável específico ou definido, procuram promover as chamadas características ESG.</p>	<p>Artigo</p> <p>9</p> <p>"com objetivos explícitos de sustentabilidade"</p> <p>Produtos de investimento que devem refletir claramente o objetivo de sustentabilidade, assim como a forma como o procuram alcançar.</p>
--	--	---

Este documento foi preparado pela Santander Asset Management, SGOIC, S.A. ("sociedade gestora") e respeita a um ou mais organismos de investimento coletivo em valores mobiliários (OICVM) sob gestão (adiante "produto"), nos termos e de acordo da legislação nacional e europeia aplicáveis, sendo disponibilizado aos seus destinatários com o objetivo específico de avaliação de um investimento um potencial ou pré-existente.

Este documento é uma comunicação de marketing (comunicação promocional) e não dispensa a leitura dos respetivos documentos constitutivos: Documento Único ("DU") e Documento de Informação Fundamental ("DIF")/ Informação Fundamental ao Investidor ("IFI"), disponíveis em todos os locais e meios de comercialização, a pedido, e em www.cmvv.pt, em www.santander.pt, sem quaisquer custo associado.

Em momento anterior a qualquer tomada final de decisão de investimento, compras, subscrições ou resgates, consulte o Documento Único e DIF/IFI. O Documento Único e DIF estão disponíveis em língua portuguesa. Este documento é destinado a providenciar informação sumária sobre as principais características do produto e não consiste, seja de que forma for, um contrato ou informação pré-contratual exigíveis de acordo com a legislação aplicável. A sociedade gestora não assume qualquer responsabilidade por qualquer uso das informações aqui contidas, que não constituem recomendações, aconselhamento/consultoria personalizados, ofertas ou solicitações a compras ou vendas de unidades de participação. Da mesma forma a distribuição deste documento a um cliente ou a um terceiro não deve ser considerada como proposta/oferta de serviços de consultoria/acoeselhamento para investimento.

O produto descrito no documento pode não se encontrar notificado/registoado para comercialização em todos os Estados Membros da UE, de acordo com as regras da comercialização transfronteiriça aplicáveis, podendo a sua comercialização ser descontinuada/terminada em determinadas geografias ou a certos investidores, nos termos da lei e regulamentação nacional e da União Europeia. Não é assegurado que este documento esteja conforme com a legislação/regulamentação referente a comunicações promocionais (marketing) em todos os países em que é comercializado. O produto descrito pode não ser elegível para venda/distribuição em algumas jurisdições ou a determinadas categorias/classes de investidores.

O investimento no produto financeiro descrito neste documento, pode estar sujeito a riscos de investimento como: risco de mercado, risco de crédito, o emitente e o risco de contraparte, o risco de liquidez, o risco de investimentos em moeda estrangeira e, quando aplicável, os próprios riscos inerentes ao investimento em mercado emergentes. Adicionalmente, se o produto investir em hedge funds, mercado imobiliário, commodities e private equity, pode ser sujeito a riscos de avaliação e riscos operacionais nesses ativos e mercados, bem como os riscos de fraude decorrente de investimentos em mercados não regulados ou não supervisionados. As performances passadas não constituem garantia de resultados futuros, porque o valor das unidades de participação pode aumentar ou diminuir em função do nível de risco. Informação mais detalhada sobre riscos deve ser consultada no Documento Único e DIF/IFI do produto, de leitura indispensável recomendada aos investidores. A sociedade gestora adverte que esta apresentação contém declarações sobre previsões e estimativas. Tais declarações estão incluídas em várias seções deste documento e incluem, de entre outras, perspectivas relativas a retornos futuros. Embora estas declarações representem a nossa visão sobre expectativas, certos riscos, incertezas e outros fatores importantes podem fazer com que os resultados reais sejam materialmente diferentes das expectativas. Estes fatores incluem (1) situação macroeconómica, diretrizes governamentais e regulatórias, (2) flutuações nos mercados locais e internacionais, nas taxas de câmbio e nas taxas de juro, (3) pressões competitivas, (4) desenvolvimentos tecnológicos, (5) mudanças na posição financeira ou capacidade de crédito dos nossos clientes, devedores e contrapartes. Os fatores de risco e outros fatores-chave indicados anteriormente podem afetar negativamente os resultados e expectativas apresentados em informações passadas, ou que sejam apresentadas no futuro, incluindo aqueles submetidos aos reguladores/entidades de supervisão.

Para mais informação sobre o produto contactar a sociedade gestora, com sede na Rua da Mesquita, 6 – 1070-238 Lisboa – Tel.: +351 210 524 000. O depositário é o Banco Santander Totta, S.A., com sede na Rua do Ouro, n.º 88, 1100-063 Lisboa, que se encontra registado na Comissão do Mercado de Valores Mobiliários como intermediário financeiro desde 29 de julho de 1991. Para informação sobre distribuidores/comercializadores deste OIC consulte o Documento Único ("DU") ou o Documento de Informação Fundamental ("DIF")/Informação Fundamental ao Investidores ("IFI"). O auditor do OIC é a BDO & Associados, SROC, Lda., com sede na Avenida da República, n.º 50 – 1.º andar, 1069-211 Lisboa.

Qualquer menção a tributação deve ser entendida como estando dependente das circunstâncias específicas de cada investidor, estando sujeita a alterações no futuro. A fiscalidade aplicável ao produto pode ter um impacto na situação fiscal pessoal do investidor. Antes de investir é aconselhável procurar aconselhamento personalizado sobre tributação/fiscalidade.

Os investidores podem obter, em língua portuguesa, um resumo dos respetivos direitos, consultando: <https://www.santanderassetmanagement.pt>

As informações contidas neste documento, foram compiladas a partir de fontes consideradas fiáveis, sendo consideradas claras e não suscetíveis de induzir em erro.